

# Как открыть заключение с присвоенным номером ЕГРЗ в формате xml

Если Вы уже скачали заключение в формате xml, тогда первые два пункта можно пропустить.

1. Скачиваем заключение из личного кабинета. Заключение можно найти в разделе «Услуга оказана».



ГАУ «УГЭЦ РТ»  
**Личный кабинет**

Поиск по заявлениям

НАЧАЛЬНАЯ СТРАНИЦА

ПРОФИЛЬ

ПОЛЬЗОВАТЕЛИ

## Стадии рассмотрения заявлений

Неотправленные заявления	2
Обработка	4
На доукомплектации	6
Подготовка договора	2
Ожидание возврата договора	4
Выставление счета на оплату	0
Ожидание оплаты	6
Рассмотрение ПД	2
Ожидание устранения замечаний	9
Подготовка заключения	1
Регистрация заключения в ЕГРЗ	3
Услуга оказана	1
Отказ в оказании услуги	2


2. Затем скачиваем заключение и находим его в папке.



ЛК-ГРТ-12345678

Вид услуги	Экспертиза проектной документации(ремонт(кап.ремонт) дорог)
Наименование представленной документации	Ремонт дорожно-уличной сети населенных пунктов Павловского муниципального района
Почтовый (строительный) адрес	Павловский муниципальный район
Заявитель	ООО "Гидрометеохитоз"
Тип объекта строительства	Линейный
Стадия рассмотрения	Услуга оказана
Входящая корреспонденция	0 (новых 0)
Исходящая корреспонденция	0 (новых 0)
Дата создания проекта	20.04.2020
Дата передачи на рассмотрение в ведомство	20.04.2020
Дата последней загрузки ПД	29.04.2020
Дата выдачи окончательной ПД	
Дата выдачи результата услуги	29.04.2020
Дата получения результата услуги	13.04.2020

**ПОЛОЖИТЕЛЬНОЕ ЗАКЛЮЧЕНИЕ**  
экспертиза проектной документации и/или результатов инженерных изысканий

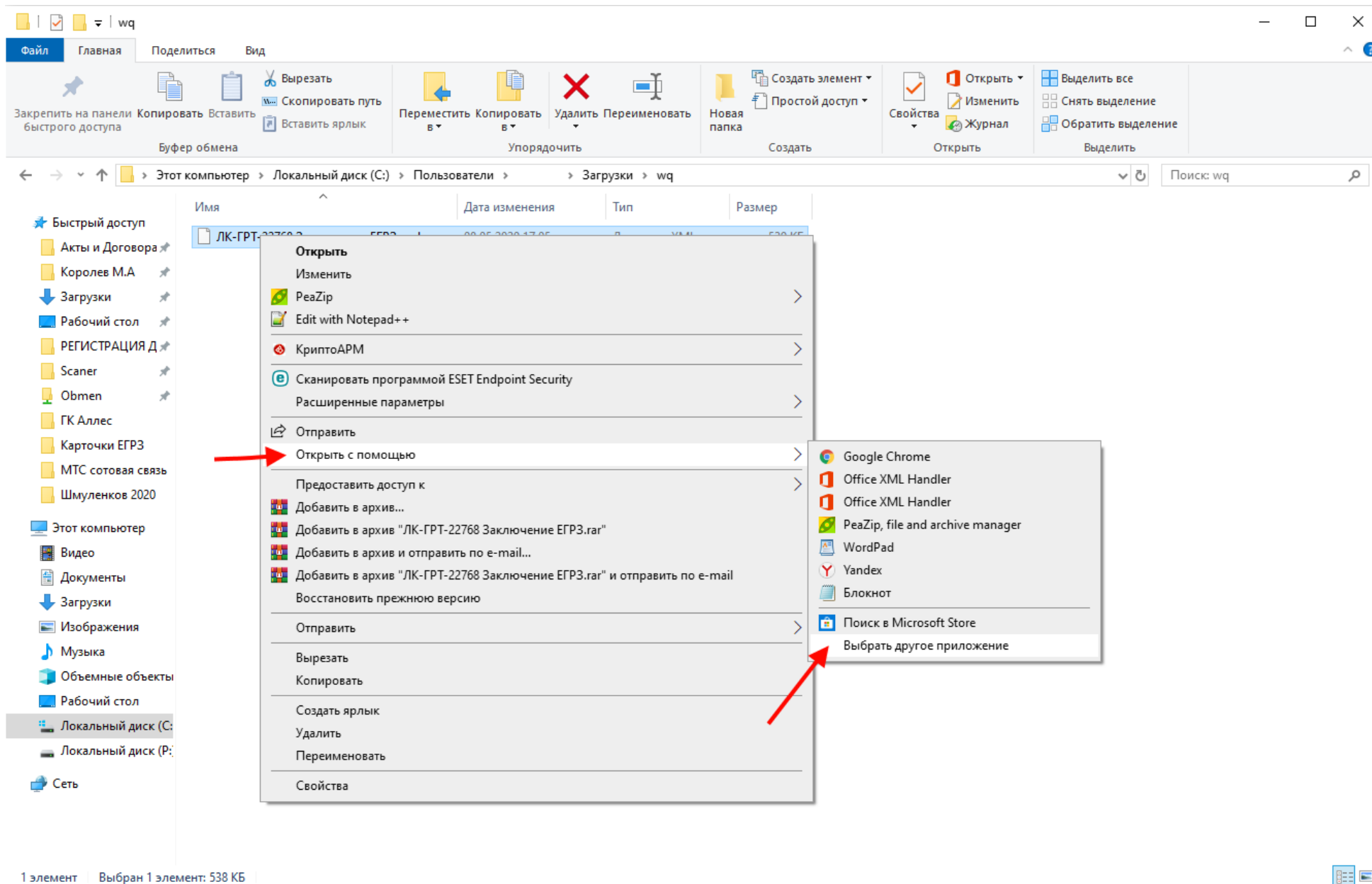
**Регистрационные данные ЕГРЗ**  
№ 16-1-1-2-987654321-2020 от 28.04.2020  
 (.xml, 0.53)



- Открыть
- Всегда открывать файлы этого типа
- Показать в папке**
- Отмена




3. Теперь нам нужно задать ассоциацию файла xml с программой Google Chrome. Для этого нам нужно указать расположение программы Google Chrome. Кликаем правой кнопкой мыши на файле xml, далее см. скриншоты ниже



Каким образом вы хотите открыть этот файл?


 Excel

 Paint

 VLC media player



 Word

 Проигрыватель Windows Media

[Найти другое приложение на этом компьютере](#)

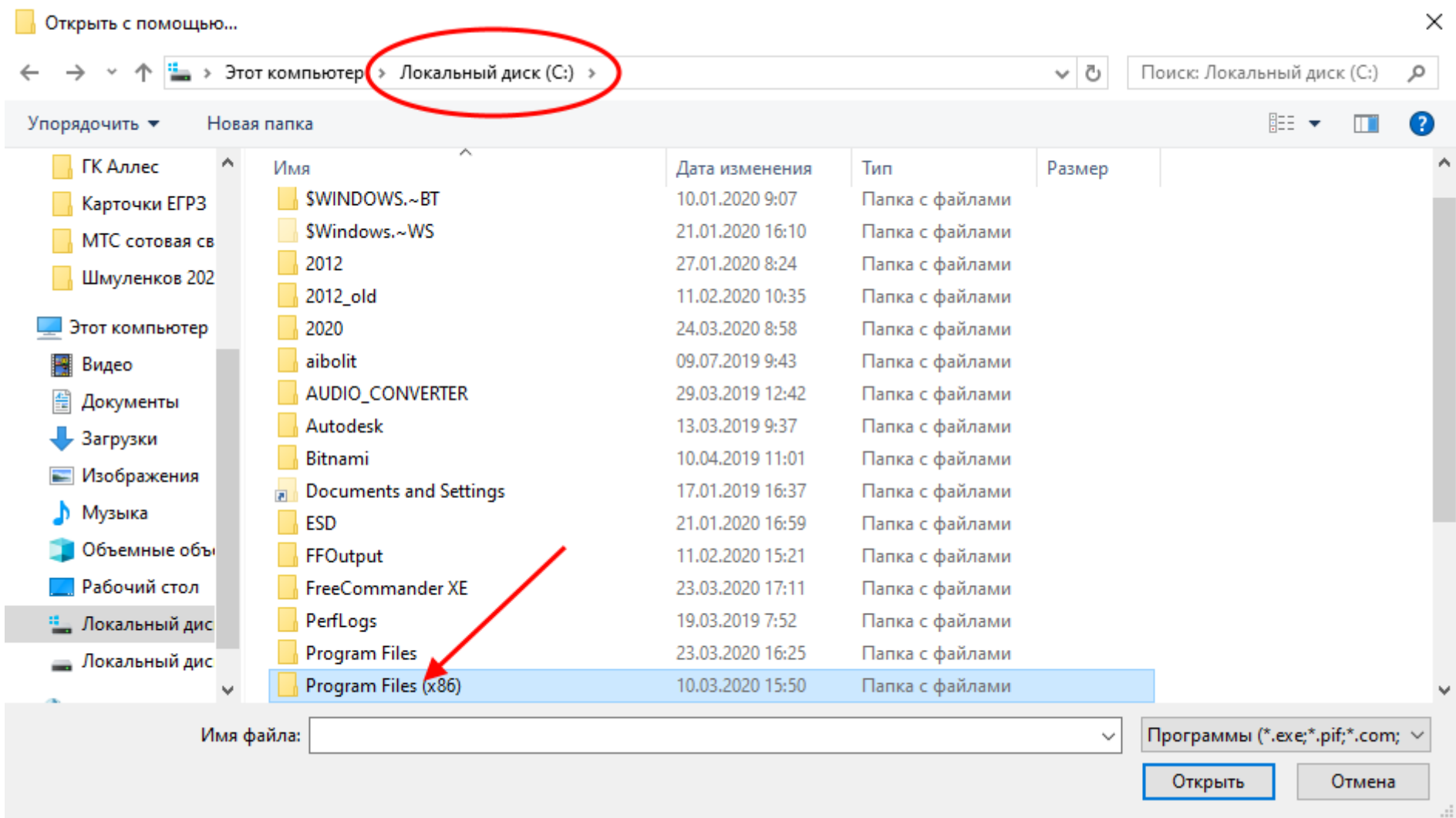
Всегда использовать это приложение для открытия .xml файлов

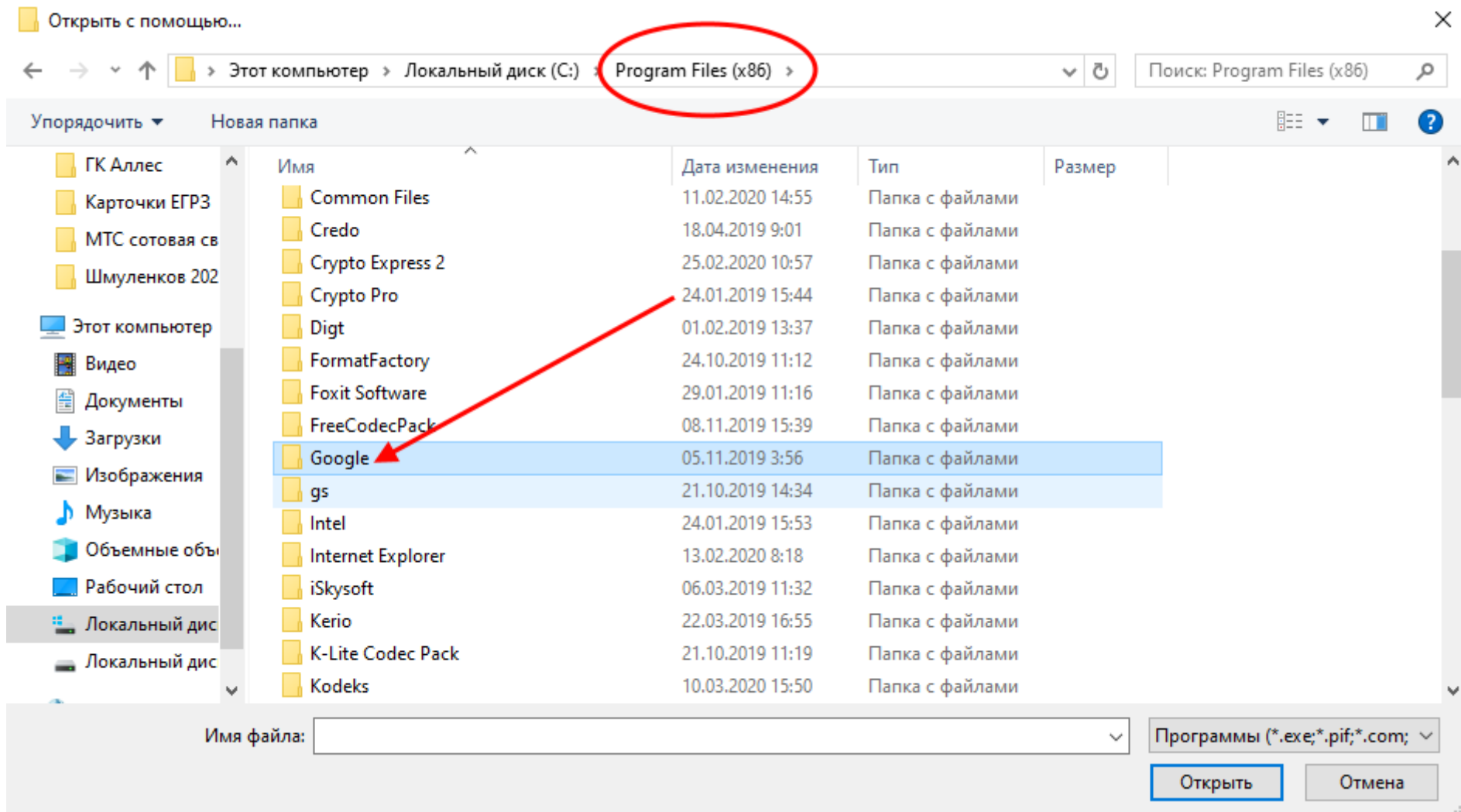
OK

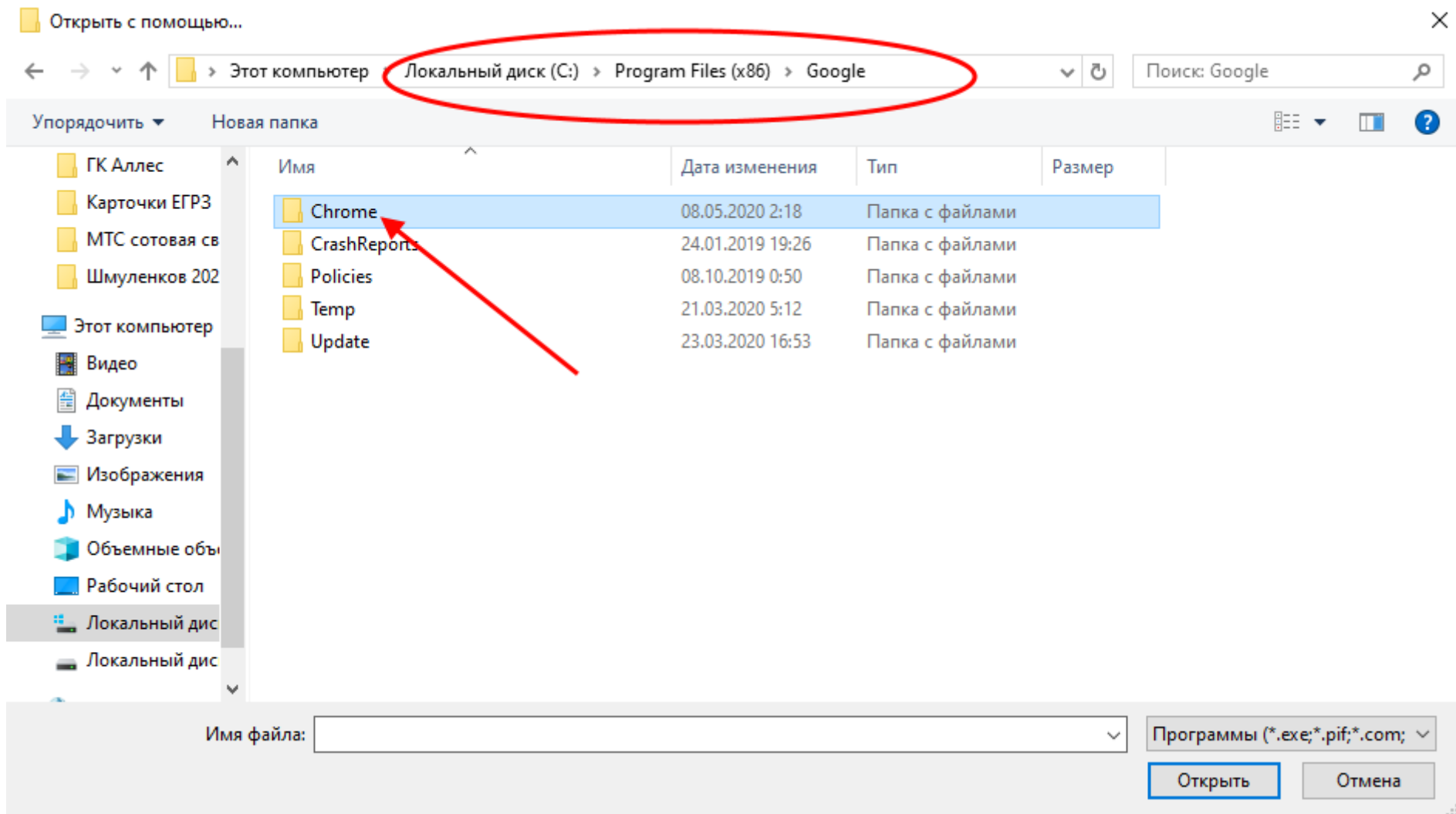
1

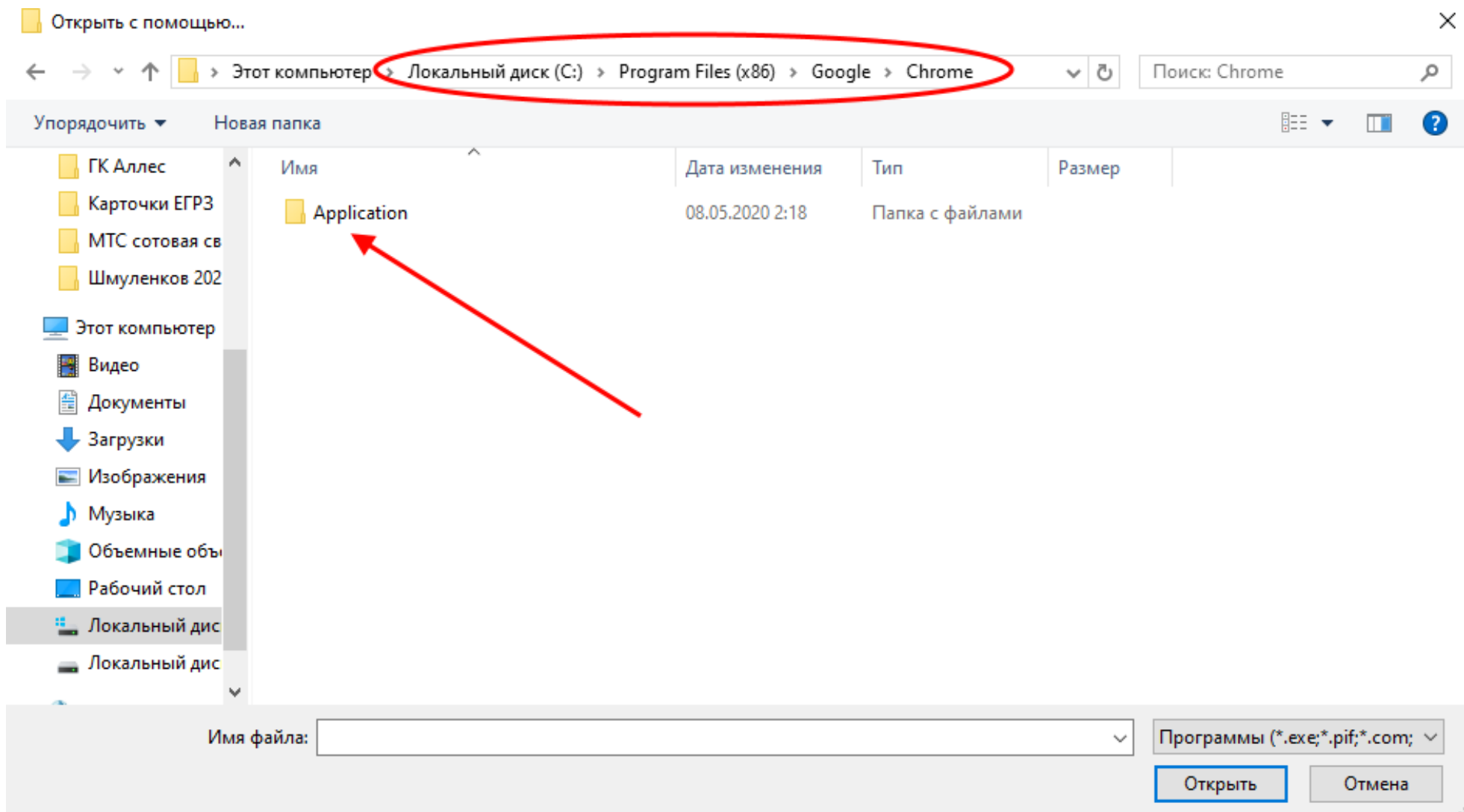
3

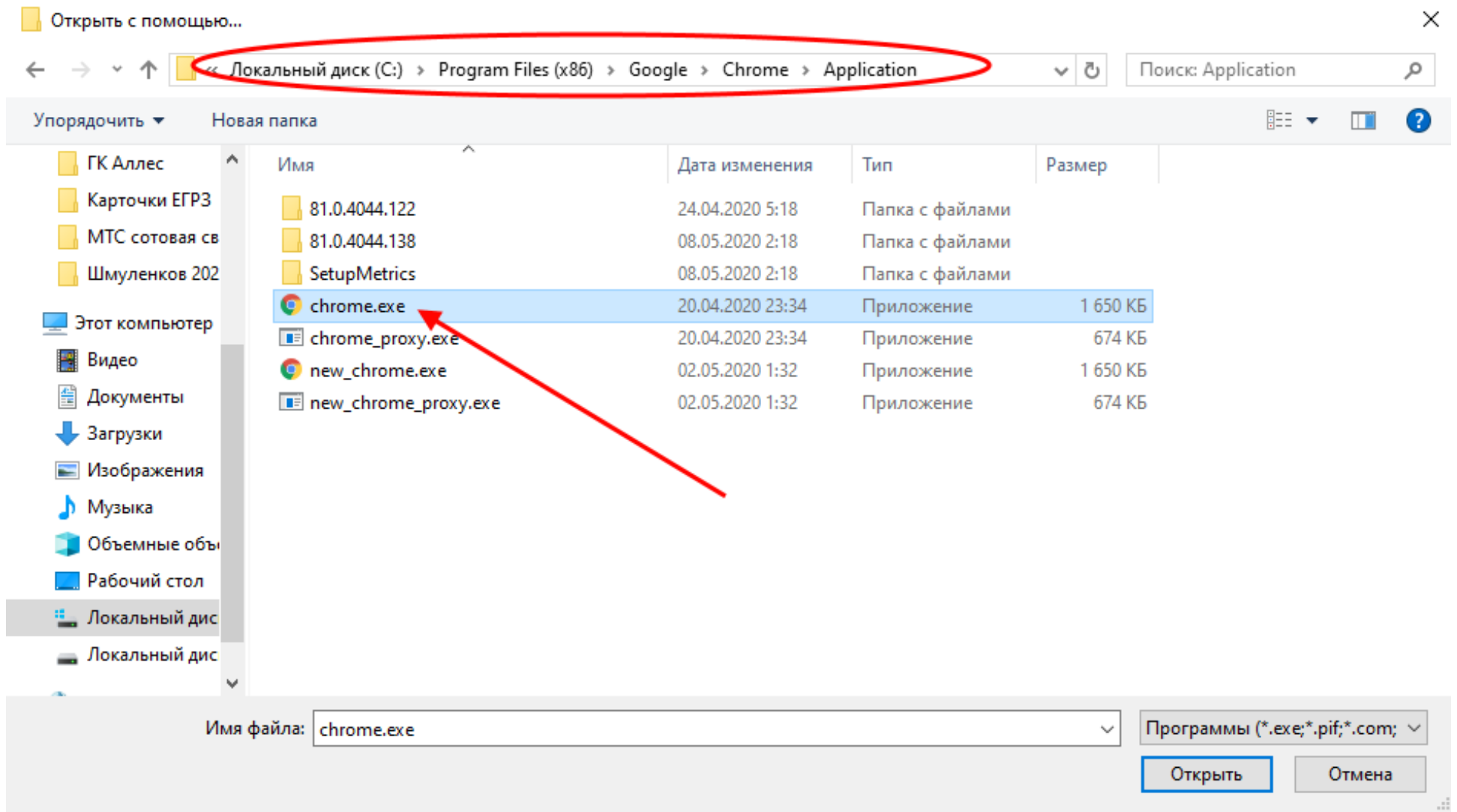
2











После проделанных действий Заключение в формате xml будет открываться в Google Chrome автоматически.

**Номер раздела Реестра / Номер заключения экспертизы:**

16-1-1-2-987654321-2020

**Дата генерации номера раздела Реестра:**

28.04.2020 10:38:40

**Дата заключения экспертизы:**

27.04.2020

**Файлы заключения экспертизы:**

document.pdf

[Просмотреть файл](#)

← заключение

document.pdf.sig

[Просмотреть файл](#)

← подпись

подпись

заключение

document.pdf (1).sig    document (6).pdf